

Korean Prime Minister Cup 2022 Qualifier Tournament

אפריל 20-21 2022
ירושלים Jerusalem

מרכז תרבות קוריאנה Korean Culture Center



מוגש כשירות לקהילת שחקני משחק האסטרטגיה גו / באדוק.
כמו כן מצורף סיפור חביב על הקשר בין משחק ה-גו ויציאת מצריים.

We enclose at the end an English version of a nice Tale of Passover/ Pessach relation with GO: "Let My People GO".
In addition, printable 9*9 GO board.

שביט

054-4500453

מיינד רשת מועדוני גו / באדוק

www.go-mind.com

Shavit Fragman

www.go-mind.com

שביט פרגמן

מיינד מועדון גו / באדוק לפרטים ומידע:



טורניר הגו של פסח יתקיים בחוה"מ פסח 20-21.4 (ימים רביעי-חמישי) במרכז לתרבות קוריאה, בן יהודה 2, ירושלים. הטורניר בחסות המרכז לתרבות קוריאה.

הזוכה בטורניר יזכה לייצג את ישראל ב- Korean Prime Minister Cup אליפות בינלאומית לחובבנים שתיערך בקוריאה!
הטורניר בן 5 סיבובים בשיטת מקמהון (כולם משחקים בכל סיבוב, והדירוג הסופי נקבע לפי מספר הנצחונות, SOS, SOSOS וכו').

חוקי הטורניר:
חוקים יפניים, קומי 6.5 נק'.
-חוקי זמן 40 דקות זמן ראשי + ביו-יומי : 30שניות 3X פעמים

עלויות:
הרשמה במקום ב- 9:00
הרשמה מראש עד יום התחרות- 100 ש"ח; 70 ש"ח לחברי אגודה.
חבר אגודה שהינו סטודנט/תלמיד/ חייל - 40 ש"ח.
שחקנים מתחת ל-15 קיו כולל - 50 ש"ח!

פרסים כספיים למקומות הראשונים, ופרסים נוספים...ספר גו לכל שחקן עם 4 ניצחונות ומעלה.

הרשמה מראש כאן:

<https://igo.org.il/passover-tournament-2022/>

הרשמה ביום הארוע במקום ב- 09:45-09:00
הטורניר יתחיל בצהריים של יום רביעי: סבבים 1-3 בשעות, 10:00, 13:30, 17:00.
למחרת, יום חמישי סבבים ב: 09:30, 13:00. חלוקת פרסים ב- 15:30.

The Israeli Korean Prime Minister Cup (KPMC) Qualifier tournament will be held 20-21 April 2022 at Korean Culture Center in Jerusalem – 2 Ben Yehuda street, Jerusalem.

The 5 round tournament (Main time 40min + Byoyomi 3x30 sec).

Winner will have the right to represent Israel at the upcoming Korean Prime Minister Cup.

Tournament shall begin Wednesday @ 10am – 3 rounds and on Thursday – 2 rounds.
Event ends with prize ceremony.

Registration Cost:

100nis. Members – 70nis, Members who are Student/ Soldier/ Youth - 40.

Players ranked 15kyu and below – 50nis

Prizes for the winners plus additional prizes courtesy of Korean Culture Center /Aguda.

Shavit Fragman

www.go-mind.com

שביט פרגמן

מיינד מועדון גו / באדוק לפרטים ומידע:

אסטרטגיה ומיזמה
גו Strategic Board Game

Let my people GO

שלח את עמי 基 הסאבאקי הגדול מכולם



סיפור (היתולי) מאת שביט פרגמן

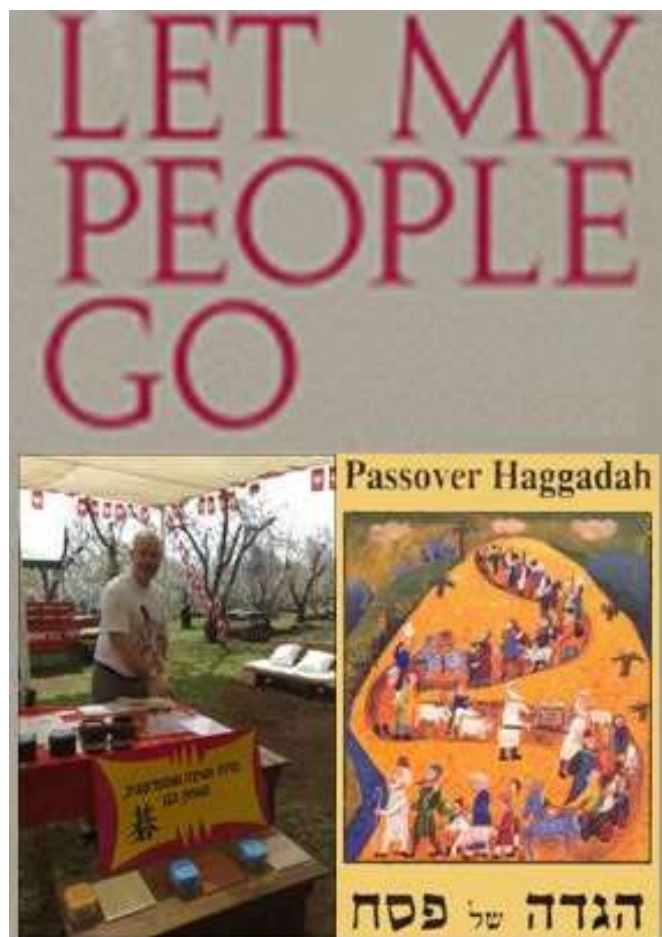
ממצאים היסטוריים וארכיאולוגיים עדכניים שופכים אור חדש על יציאתם של בני ישראל ממצרים לפני אלפי שנים. מתברר כי משה, מנהיגם של בני ישראל, היה שחקן משחק החשיבה והאסטרטגיה "גו" (הנקרא גם באדוק בקוריאנה, ווייצ'י בסין). כפי שמתברר גם דוד המלך שלט ברזי המשחק שנים רבות אחר כך.

הממצאים והתגליות החדשות שיחשפו כאן לראשונה, מלמדים כי אבי-טיפוס של לוח ה"גו" הנקרא גובאן, יוצרו על ידי בני ישראל.


משה רבנו השתמש בטכניקה ידועה של "גו", סאבאקי, אשר נפרט לגביה בהמשך, כדי לשחרר את בני ישראל שהיו לגוי עצום ורב במצרים, והובילם אל החופש ואל ארץ ישראל.

ההסבר והתירוץ שנתן משה רבנו לפרעה היה "גו". ככל הנראה בקש לצאת "לטורניר גו שנקרא מלך/ מלכת המדבר" של בני ישראל.

פרטים נוספים ניתן למצא בהרחבה בספר הבא:



פענוח ותרגום של פיסות וחלקי פאפירוס ומגילות עתיקות מתקופה זו, אשר נמצאו רק לאחרונה במדבר, מאפשרים הצצה אל מהלכים אסטרטגיים דרמטיים ומרשימים מתקופה עתיקה זו. ליד חלקי המגילה נמצאו גם חלקים ופיסות של לוחות גו עתיקים. חוקרים ומדענים מתלהבים מההזדמנות ללמוד כיצד רעיונות ממשחק ה"גו" הגיעו ממשה רבנו לסין....



הסיפור המקראי:


כאשר משה רבנו נולד במצרים, פרעה חוקק חוק שיש להשליך כל בן זכר עברי אל היאור (נילוס). הוא פחד שבני ישראל יתעצמו ויהפכו לאויב מבית של המצרים. יוכבד, אמו של משה, שמרה אותו בהסתר במשך 3 חודשים. כאשר לא יכלה יותר לשמור עליו, שמה אותו בתיבת גומא מצופה בחימר וזפת ושמה אותה בין קני הסוף ליד היאור והסתכלה עליו מרחוק. בת פרעה, תרמוטיס, אשר רחצה ביאור, מצאה אותו ובקשה משפחותיה לאסוף אותו. כך משה גדל בביתו של פרעה.




זהו הצעד הראשון, שיוביל בהמשך ליציאת מצרים הגדולה – סאבאקי.

סאבאקי הינו מונח במשחק ה"גו", המתאר היחלצות קלת רגליים ממצב של מצוקה קשה ומאיימת על קבוצה (גדולה בדרך כלל). הדבר דומה להתחמקות ללא פגע מהבריון השכונתי שנקלענו לידו.

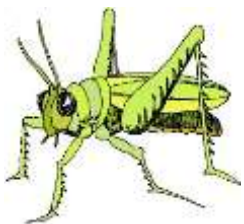
פרעה החזיק את בני ישראל בתנאי עבדות קשים, שם עליהם מפקחים ושוטרים שהתעמרו בהם. הם הפכו מבני חורין לעבדים של המצרים.



משה פנה אל פרעה ובקש ממנו לאפשר לבני ישראל לצאת לטורניר גו - מלך/ מלכת המדבר. הם בסך הכל רצו לשחק "גו".



סירובו של פרעה הוביל את משה להכות במצרים ב-10 טכניקות הנקראות
"טסוג'י" - מהלך חכם:



מסתבר שהשתמשו בשני סוגים של טסוג'י ארבה:
קפיצת ארבה סוס - קיימה וקפיצת ארבה גדולה - אוגיימה

משה פנה אל פרעה פעם אחר פעם בבקשה לצאת לטורניר גו, עד שהצליח להביא לשבירתו המנטלית והוא התיר להם לצאת לטורניר המדבר.



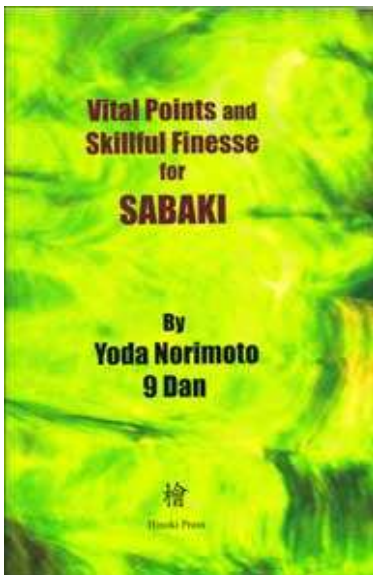
במסעם אל המדבר לבני ישראל לא היה חומר קריאה...למעט גו



SABAKI


סאבאקי הינה טכניקה ידועה במשחק האסטרטגיה "גו", המשמשת למצבי דחק של קבוצה.

יודה נורימוטו, דאן 9 מקצוען, בספרו "נקודות קריטיות ומיומנות בתחבולות של סאבאקי" כתב:



"סאבאקי הינה אחת משיטות התחבולה במשחק "גו".
בידיו של שחקן מומחה, זה נראה כמו כישוף.
לעיתים האבן נראית כאילו היא משחקת עם החיים.
כאשר משחקים בקלילות כאן ושם, כוחותיו של היריב
נעשים בלתי יעילים, מרוכזים מדי וחסרי כיוון."

מא שיאצ'ון הסיני, דאן 9 מקצוען, כתב ספר:
"שלושים ושש אסטרטגיות המשמשות ב"גו".



הפרק הראשון בספר נקרא:
"לחצות את הים הבוגדני".

האם זה לא נשמע מוכר, כמו טכניקת
הסאבאקי של משה רבנו, שהוביל את בני
ישראל דרך ים סוף?
"המשמעות המקורית של חציית הים
בהטעיה, כותב מא שיאצ'ון היא להסתיר
ולהסוות תוכנית סודית תוך ובמהלך של
פעילויות אחרות. חלק מהסודות הכמוסים
ביותר מוחזקים באופן גלוי בציבור."




משה הוביל את בני ישראל ובמיומנות רבה הוביל את הסאבאקי הגדול
מכולם, של חציית ים סוף, הרחק מהמצרים ואל חוף מבטחים בדרך לארץ
ישראל כבני חורין.

הישג זה מצא את ביטויו לאחר מכן בציורים מפורסמים רבים של ציירים ואמנים רבים:



כאן ניתן לראות גרסה בת זמננו למהלכיו המיוחדים של משה רבנו:



לפניכם דגם נסיוני של אב טיפוס של לוח גו (בנסוי יצא עגול במקום מרובע כפי שלוח תקני צריך להיות).
ניתן להבחין בקווים ששורטטו על דגם הלוח הנייד הקטן, המשמש כמזון, אותו ניתן לאכול לאחר המשחק. כמה מחשבה הושקעה בלוח ידידותי לסביבה.



לבני ישראל לא היו עצים כדי להכין לוחות גו מסורתיים.
לכן המציאו אב טיפוס של לוח גו קל משקל - מצה.

מאחר ובני ישראל יצאו בחופזה ובאישון לילה ממצרים, לא היה להם מספיק זמן להכין את לחות הגו עד תום ולשרטט את כל הקווים על לוח המשחק. אבי טיפוס של לחות גו נמכרים מידי שנה בכל רחבי מדינת ישראל ובתפוצות לקראת חג פסח – חג האביב לזכר יציאת מצרים:





האירוע הונצח גם במטבעות, מדליונים ובולים



חג אביב ופסח כשרים ושמחים !!



Mind Go Club : www.go-mind.com

Shavit Fragman

שביט פרגמן

www.go-mind.com

מיינד מועדון גו לפרטים ומידע:

לקראת האביב וחג הפסח, אנו ממליצים לצאת לחיק הטבע ולשחק בהנאה.
משחקים גו / באדוק / וויצ'י בחיק הטבע ובמרחבים הפתוחים:

להנאתכם מצורפות מספר תמונות של שחקני גו באווירה אביבית מהנה,
בצל פריחת הדובדבן ברמת הגולן. אצל היפנים פריחת הדובדבן היא חג
מיוחד ומתרחשת על פני תקופה קצרה של מספר ימים, כשבוע בשנה.



אסטרטגיה ומחשבה

גו Go

Strategic Board Game



אסטרטגיה ומחשבה

יגו Go

Strategic Board Game





Shavit Fragman

www.go-mind.com

שביט פרגמן

מיינד מועדון גו לפרטים ומידע:



מבוא

גו / באדוק וויצ'יהוא משחק לוח אסטרטגי עתיק שהומצא בסין לפני כ- 4000 שנה. הגיע לקוריאה במאה ה-2 ואחר כך ליפן במאה ה-8, והפך למשחקן הלאומי.

למשחק מספר שמות: בסין נקרא Wei'Chi ובקוריאה **באדוק**. ביפן, קוריאה וסין גו הפך המשחק לנדבך מרכזי בתרבות ונחשב לאחת מארבע האומנויות שכל משכיל חייב לשלוט בהן. מניחים שהמשחק הגיע ליפן ע"י שגריר יפן בסין או מזיר בודהיסטי. המשחק זוכה לפופולריות רבה במערב מאז הגיע בתחילת המאה ה-20. גו נחשב הן לאומנות והן לאומנות לחימה.

בתקופת השיא, אליפויות נערכו בחצר הקיסר או השוגון ותחת חסותם. ארבעה מרכזי גו ראשיים התפתחו ביפן והיו מתחרים מידי שנה במה שכונה "משחקי הטירה/ הארמון". כיום משחקים גו / באדוק כ-60 מיליון שחקנים ברחבי העולם.

גו/ באדוק משלב מרכיבים פשוטים של עץ, אבנים (שחור /לבן, ין-יאנג), עיגולים וקוים, היוצרים תבניות מרהיבות על לוח המשחק. מספר אינסופי כמעט של צירופי משחק אפשריים, המשקפים יצירתיות, אסתטיקה וחשיבה ברמות הגבוהות ביותר. זהו המשחק היחיד שנתרבלתי מנוצח על ידי מחשב. חוקי המשחק נלמדים תוך מספר דקות ומאפשרים להתחיל משחק מרתק.

מטרת המשחק הינה הקפת "שטחים" על הלוח. ניתן גם ללכוד אבני יריב. משחקים על לוח טבלה בגדלים של: 9x9, 13x13, 19x19. מניחים את אבני המשחק על הצמתים/ הצטלבויות של הקוים. מערכת איזון מובנית מאפשרת לשחקנים ברמות שונות להתמודד זה מול זה כשווים. ניתן לגשר על פער בן 9 רמות משחק!

עבודות אומנות רבות וסיפורי פולקלור נוצרו סביב ההיסטוריה של המשחק ואירועים בולטים, תוך שהם משקפים את חשיבותו התרבותית. גו נחשב גם כהשתקפות של החיים והרבה פילוסופיות מהמרחק משתלבות בו.

כיום מלמדים גו במספר אוניברסיטאות כחלק מתוכנית הלימודים לקראת תואר שני במנהל עסקים – MBA. בקוריאה ניתן למוד לתואר

ראשון ב- גו באוניברסיטת Myongji. במשחק ה-גו/ באדוק מובנים ערכים חינוכיים רבים וכן יתרונות קוגניטיביים. החל בכללי אתיקה וכבוד הדדי והמשך בשיפור יכולות ריכוז, חשיבה, דמיון, יצירתיות ומעל כולם – פתוח יכולות הנמקה. יכולות אנליטיות משתפרות, ראיית התמונה הכוללת, הגלובאלית, תוך בניית יכולות שיפוט והערכות מצב.

חומרים

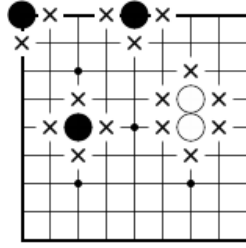
לוח המשחק הנקרא ביפנית גובאן, הוא לוח עץ עליו משורטט רשת קוי המשחק 19x19, היוצרים 361 צמתים. ישנן 361 אבני משחק: 181 שחורות ו-180 לבנות. מומלץ להתחיל לשחק על לוח קטן 9x9, אחר כך לעבור ללוח 13x13. כך ניתן לתרגל בקלות את חוקי המשחק והאסטרטגיה.

חוקי המשחק

זהו משחק לשני שחקנים. בהתחלה לוח המשחק, הגובאן, ריק. שחור מתחיל ומניח אבן על צומת. לבן בתורו מניח אבן על צומת פנויה אחרת. אין מזיזים את אבני המשחק לאחר הנתחן. הלוח הולך ומתמלא. מטרת המשחק היא הקפת שטחים. שטח = צמתים ריקים מוקפים על ידי אחד השחקנים. ניתן גם ללכוד אבנים. בסוף המשחק סופרים שטחים ושבוים (כל צומת וכל שבו = נקודה אחת). למי שיש יותר זוכה בניצחון.

דרגות חופש/ חיים

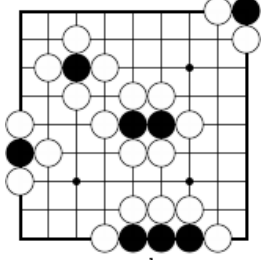
לכל אבן המונחת על הלוח יש **דרגות חופש** – הצמתים הפנויים הנמצאים סביבה ומחוברות אליה ישירות. כמו חרוזים במחרוזת, כך אבן מתחברת לאבן דרך צומת משותף. לאבן במרכז הלוח יש 4 דרגות חופש, לאבן בצד יש רק 3 ולאבן בפינה יש רק 2. ל-2 אבנים (קבוצה) יש 6 דרגות חיים (ראו תרשים). כאשר אבן יריב נצמדת לאבן שלנו, היא מקטינה את דרגות החופש שלה.



דרגות חופש

חוק הלכידה

כאשר נתפסת דרגת החופש האחרונה של אבן או קבוצה היא שבויה ומוסרת מהלוח. בסוף המשחק היא מתווספת כנקודות לשטח שהוקף. ניתן לראות בתרשים כיצד כל דרגות החופש (צמתים פנויות) מסביב לאבנים השחורות הוקפו. הן נלכדו ובמשחק יוסרו מן הלוח.



לכידה

שרשרת אבנים

אבן יכולה להתחבר לאבן נוספת דרך צומת משותפת. כך נוצרת שרשרת או קבוצת אבנים. אבן שנצמדו אליה ומתחברת לאבן נוספת,

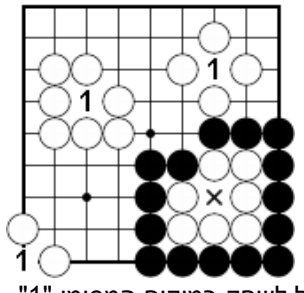
מתווספות אליה דרגות חופש. ל-2 אבנים במרכז יש 6 דרגות חופש. דרגות החופש של שרשרת הן כמספר הצמתים הפנויות המחוברות מסביבן. שימו לב: צמתים באלכסון אינן מחוברות!

שרשרת אבנים ולכידה

אבנים בשרשרת מחוברות וניתן ללכוד אותן רק כקבוצה. לא ניתן ללכוד אבן מקבוצה! כאשר תופסים או מקיפים את כל הצמתים מסביב לקבוצה, אין לה יותר דרגות חופש והיא שבויה ומוסרת מהלוח. כאשר לאבן או קבוצה נותרת דרגת חופש אחרונה אנו אומרים שהיא נמצאת באיום לכידה – אטארי (ביפנית). ראו תרשים.

חוק ההתאבדות

חוקי המשחק אוסרים לשחק במיקום בו אין דרגות חופש. כלומר אסור להתאבד! לעומת זאת אם משחקים במיקום ללא דרגות חופש, אשר לוקח דרגת חופש

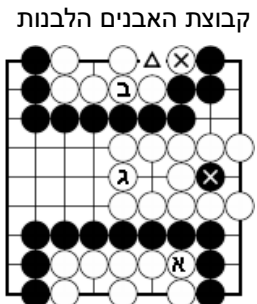


אחרונה של אבן או קבוצת אבני יריב – מותר לשחק. לכידה כזו מייצרת דרגות חופש. בתרשים מודגמים מצבים בהם שחור אינו יכול לשחק במיקום המסומן "1".

על מנת ללכוד את הקבוצה הלבנה בתחתית התרשים, על שחור להקיף ולחסום קודם את דרגות החופש החיצוניות שלה ורק אז לשחק במיקום המסומן ב- x, כמודגם בתרשים.

חיים ומוות – קבוצות חיות ומתות

קבוצה חיה היא קבוצה שלא ניתן ללכוד אותה. בתרשים, לקבוצה "א" מכילה שתי דרגות חופש נפרדות. כך למרות שהיא מוקפת על ידי אבנים שחורות היא אינה ניתנת ללכידה. להזכיר, מותר לשחק במקום ללא דרגות חופש אם לוקח את דרגת החופש האחרונה של היריב. לקבוצה יש "שתי עיניים".



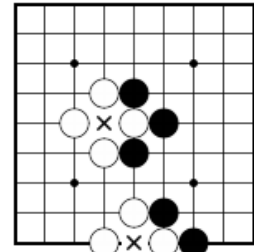
חיים ומוות - קבוצות חיות ומתות

בחלק עליון של התרשים, קבוצת האבנים הלבנות המסומנות "ב" הן "מתות". שחור יכול ללכוד את האבן הלבנה המסומנת ב-x על ידי משחק בנקודה המסומנת עם משולש. האבן הלבנה הבודדת אינה מחוברת לשאר האבנים הלבנות. אין הכרח לבצע הלכידה בפועל אם אין איום, ובסוף המשחק הן יהיו שבויים של שחור. באופן דומה, האבן השחורה בקבוצה "ג" היא שבויה של לבן.

חוק ה"קו" – איסור לכידה חוזרת אינסופית

בתרשים מודגמים 2 מצבים בהם שחור ולבן יכולים ללכוד האחד לשני אבן ללא סוף. אם לבן לוכד באחד המצבים אבן שחורה, חוק הקו אינו מתיר לשחור לבצע מיידיית לכידה חוזרת. שחור חייב לשחק במקום אחר על הלוח. אם לבן לא ימלא

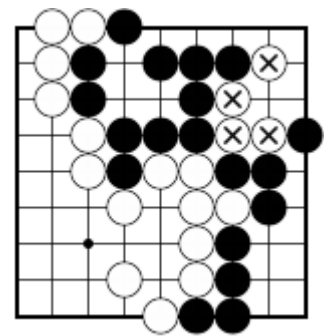
בתורו את נקודת הלכידה, יכול שחור בתור הבא ללכוד אבן לבנה. כעת יחול החוק על לבן. מטרת החוק מניעת מצב של חזרה אינסופית על אותו מצב לוח – לכידה ולכידה חוזרת שיעצרו את המשחק ו"יתקעו" אותו. חוק זה מקנה למשחק אינסוף צירופי משחקים והופך אותו למורכב במיוחד. קרבות קו מרתקים ומורכבים יכולים להכריע משחק.




מצבי קו

שטח

שטח הינו סך הצמתים הריקים המוקפים, ונמצאים בשליטה של שחקן. כל צומת = 1 נקודה. בתרשים דוגמה של משחק שזה עתה הסתיים.



4 אבנים לבנות לכודות בשטח של שחור (מסומנות ב-X). ללבן 24 נקודות שטח (מסומנות על ידי משולש). לשחור 23 נק' שטח (מסומן על ידי ריבועים) + 4 שבויים לבנים. כלומר שחור ניצח ב-3 נקודות.



סוף המשחק

המשחק מסתיים כאשר כל השטחים חולקו בין השחקנים ומהלך נוסף של כל אחד מהם יקטין את שטחם או יהיה שבוי של היריב. שני השחקנים אינם מעוניינים להמשיך במשחק. זה קורה אם משחקים בלי להגדיל את השטח או לשחק בשטח היריב בלי לקחת אבנים בשבי. לכן כל שחקן בתורו אומר "עבור" והמשחק מסתיים. בשלב זה ממלאים באבני משחק נקודות נייטרליות - לא מוקפות/ שאינן בשליטת אף אחד מהשחקנים ואינן נספרות. בסוף המשחק מוציאים אבנים "מתות" שנתרו בשטח היריב, מצרפים אותן לשבויים וסופרים שטח + שבויים.

אבנים מתות בסוף משחק

בסוף המשחק יש אבנים שלא לגמרי הכרחי ללכוד את כל דרגות החופש שלהן ולהסירן מהלוח במהלך המשחק. אלו אבנים ש"כלואות" בתוך

שטח היריב ואינן יכולות לברוח או "לחיות". לכן בסוף המשחק מסירים אותן מהלוח כשבויים. מאוד חשוב לזהות קבוצות חיות ומתות. חשוב לדעת כיצד ליצור קבוצה חיה ואיך ללכוד קבוצות יריב. יש להימנע מבזבז מהלכים ואבנים בניסיון ללכוד קבוצה חיה.

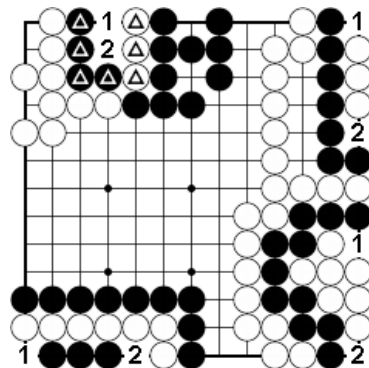
חישוב שטחים

כדי לפשט את הליך הספירה כל שחקן מניח האבנים השבויים בשטח היריב. שבויים מקזזים שטח.

אז מסדרים את השטח בצורה נוחה לספירה. סופרים את הצמתים החופשיים של כל שחקן. סך הכל של שחור ושל לבן.

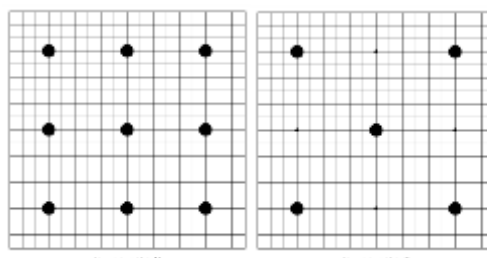
סקי - תיקו

זהו מצב בו נוצרות 2 קבוצות יריבות חיות, האחת מקיפה ומוקפת בו זמנית ע"י השניה, כאשר לאף אחת מהן אין 2 "עיניים", שהן תנאי הכרחי לקבוצה חיה. יש להן דרגות חופש משותפות! כל אחת מהקבוצות מקיפה ומוקפת על ידי יריבתה בו זמנית. במקרה כזה אף אחד מהשחקנים אינו יכול ללכוד את דרגות החופש המשותפות מבלי להיכנס למצב איום בו קבוצתו תילכד. כלומר לאף אחד מהשחקנים לא כדאי לשחק שם. במצב זה אנו אומרים שנוצר "סקי" ושהקבוצות "חיות בסקי". השטח אינו שייך לאף שחקן ואינו נספר בסיום המשחק. בתרשים דוגמאות למצב מיוחד זה.



אבני יתרון

בזכות מערכת איזון מובנית, שני שחקנים בעלי רמה שונה יכולים להתמודד אחד מול השני עם אותו סיכוי לניצח. זאת תודות לשיטה המיוחדת של "אבני יתרון". במשחקים בין שני שחקנים עם פער ברמה, מאפשרות אבני היתרון לקזז את הפער. השחקן החלש, עם האבנים השחורות מניח על לוח המשחק 2 עד 9 אבני יתרון בהתאם לפער הרמה/דרגה. על פי הגישה היפנית מניחים את האבנים על נקודות "ההושי" - נקודות ה"כוכב" המודגשות על הלוח. לפי השיטה הסינית השחקן ישים את אבני היתרון היכן שהוא רוצה על הלוח. גם בלוחות המוקטנים (9x9 ו-13x13) ניתן לתת אבני יתרון. התרשימים מתארים מצב של 5 ו-9 אבני יתרון:



קומי - נקודות פיצוי

השחקן עם האבנים השחורות מתחיל ופותח את המשחק בהנחת אבן ראשונה. בכך נוצר לו יתרון. את היתרון מקזזים על ידי מתן נקודות פיצוי לשחקן עם האבנים הלבנות. כיום מקובל לתת 6.5 או 7.5 נקודות פיצוי. בגו/ באדוק מישהו תמיד מנצח. לכן בחלק מהמשחקים ההכרעה היא בניצחון של חצי נקודה!

קוד אתי

בתחילת המשחק השחקנים מאחלים זה לזה "בהצלחה" (אונגה אישימאס ביפנית), למרות שכל אחד רוצה לנצח. בסיום המשחק, לאחר הכרזת המנצח, שני השחקנים אומרים זה לזה: "תודה על המשחק" ולוחצים ידיים. בכך הם מעריכים את המאמץ של היריב במשחק.

כיצד מתחילים?

ניתן להוריד חינם חוברת חוקים והסברים מפורטים באתר: <http://www.go-mind.com/articles.php> בנוסף, אנו ממליצים למתחילים על סדרת ספרי לימוד וחיידות ללימוד ותרגול המשחק. השלב הבא הוא לשחק גו. חשוב לרכוש סט גו תקני ואיכותי, להרגיש את האבנים וליהנות מצליל הקשת האבנים על הלוח. כעת החלו לפתור חידות גו (tsumego). אנו ממליצים מאוד לשחק עם שחקנים אחרים במועדון גו וכן ברשת האינטרנט. ישנם מספר שרתי גו ואנו ממליצים להתחיל ב-World Baduk או Kiseido GO Server. מומלץ מאוד להשתתף בטורניר גו, ללא קשר לרמת המשחק שלך, להכיר שחקנים אחרים וליהנות מאווירת הטורניר והתחרות

כיצד מתקדמים

המתכון מאוד פשוט: לשחק גו/ באדוק, ללמוד מספר, לפתור חידות, ללמוד ולעבור על משחקי מקצוענים. חשוב לסקור משחקים ששיחקתם וללמוד מהם. אתרו טורניר והשתתפו בו.

מיינד - רשת מועדוני גו

מועדון הגו מיינד מקדיש את פעילותו לקידום משחק גו / באדוק / וויקי. אנו תומכים בפעילויות גו ומסייעים בהקמת מועדוני גו חדשים ברחבי ישראל והרחבת פעילותם. עד כה מעל 30,000 תלמידים וסטודנטים קיבלו הדרכה והשתתפו בהרצאות מטעמנו. שלושת קונגרסי ה-גו הראשונים בישראל אורגנו על ידי המועדון. במועדון ניתן להשיג ציוד גו וספרים:

<http://www.go-mind.com/equipment.php>



למידע נוסף, פעילויות גו, טורנירים או מועדון גו הקרוב אליך - בקרו באתר.

שביט פרגמן

מיינד - רשת מועדוני גו/ באדוק
נייד: 054-4500453



